اللجنة الأكاديمية لقسم الهندسة المدنية
www.civilitee-hu.com

محمد أحمد عامر

مشغل: الأمين

الصنعة كمان وكمان



محمد أحمد عامر
2014

• عملية اللحام :-

هي عملية وصل قطعتين معدنيتين بواسطة تعريض أحد القطعتين لدرجة حرارة عالية تصل إلى ٤٠٠٠ درجة مئوية باستخدام معدن إضافي حتى تصبح القطعتين عبارة عن قطعة واحدة

• أنواع اللحام :-

١. لحام القوس الكهربائي

القوس :- هو الكهرباء المتدفقة بقوة عابرة طرف سلك اللحام وقطعة الوصل

٢. لحام المقاومة ((لأكسي استلين))

٣. لحام الغاز

• أهداف مشغل اللحام

١. التمييز بين طرق اللحام المختلفة (أساسيات وقواعد العمل الصحيحة وأدوات المستخدمة ، المميزات ، العيوب))

٢. إكساب الطالب المهارات الخاصة باستخدام ماكينة اللحام وإنجاز عملية اللحام باستخدام القوس الكهربائي وباستخدام الأكسي استلين

٣. تمكين الطالب المعلومات الوافية عن محتوى حساسه المشاغل والفائدة المرجوة من هذا العمل

٤. تنفيذ تمارين لقياس مدى تقدم الطالب على التعامل مع اللحام

٥. تدريب الطلبة على دراية جانب الدقة في الإنتاج وكيفية الحفاظ على السلامة العامة .

٦. تعزيز وقياس تقدم ومهارات الطلبة المتفاوتة عن حين لغة الفردية .

• تعليمات السلامة العامة داخل المشغل :-

١. ضرورة استخدام واقيات العين والوجه المناسبة ((نظارات اللحام حامي الوجه الخاصة باللحام الخوذة)) لحماية الوجه والعينين من الشرارة والأشعة.
٢. استعمال القفازات الملائمة للحام
٣. ارتداء الملابس الواقية القطنية ذات الأكمام الطويلة
٤. استعمال حذاء عازل للكهرباء وأيضاً يجب استعمال مريلة من الجلد.
٥. عدم لمس القطعة أثناء العمل والتأكد من عدم سخونتها قبل لمسها.
٦. يجب توفير التهوية المناسبة
٧. توفير حصائر مطاطية جافة يجب وقوف عامل اللحام عليها أثناء الاستخدام للوقاية من الصعق الكهربائي في حالة حدوث حوادث (طفايات الحريق - مخارج الحريق)
٨. حفظ المواد القابلة للاشتعال بعيداً عن أماكن العمل
٩. تخزين اسطوانات الغاز في مكان آمن جيد التهوية وبعيداً عن أي مصادر حرارية على أن تكون الاسطوانات عمودية.

• من طرق التحكم أثناء عملية اللحام :-

الحروق - الصدمات الكهربائية - الأشعاعات - الأبخرة الناتجة

أنواع ماكينات اللحام :-

(١) ماكينات اللحام ذات التيار المتردد (AC):

وتوقف بالجهد الذي تستقبل تياراً متردداً وتعطي تياراً متردداً بجهد تغير خواصه فخفض الفولتية ورفع الأمبير.

وتتميز هذا النوع من الماكينات ((رخص ثمنها، سهولة صيانتها، خفة حجمها)) وتتم عملية اللحام بهذه الماكينات.

٢. ماكينات للحام ذات التيار المستمر (DC) :-

في هذا النوع من ماكينات يتم الحصول على تيار مستمر (DC) من ماكينة وتستخدم محرك ديزل بالتوليد أو الديزل أو محرك كهربائي.

ويستخدم هذا النوع من ماكينات في الحالة التي لا يتواجد فيها كهرباء ويتم لحام بالمعادن الحديدية وغير الحديدية حيث يتم التحكم بالحرارة من طريقة القطب الموجب والسالب الخارج من ماكينة حيث تكون الحرارة ٧٠٪ وكثافة على القطب الموجب و ٣٠٪ على السالب.

٣. ماكينات للحام ذات التيار (AC/DC) :-

في هذا النوع يتم لحام بمعادن حديدية وغير حديدية مثل الألمنيوم والنحاس

أوضاع اللحام :-

١. الوضع الأرضي :-

له مزايا عدة منها :- سهولة اللحام وإمكانية التحكم بخط اللحام وسرعة اللحام وهذا النوع غير مرهق للشخص وعملية استخدام حركة تموجية لإنتاج خط لحام عريض أو حركة ترددية لإنتاج خط لحام عميقة

اللجنة الأكاديمية لقسم الهندسة المدنية

٢. الوضع الأفقي :-

www.civilittee.hu.com

في هذا النوع تكون القطعة المراد لحامها عمودية على الأرض بتكون اللحام فيه بجميع إلى اليسار.

٣. الوضع العمودي :-

وهنا تكون القطعة المراد لحامها عمودية على الأرض وتكون اللحام أعلى إلى أسفل.

٤. الوضع فوق الرأس :-

وهو أصعب الأوضاع اللحام وتكون القطعة المراد لحامها موازية للأرض وفوق مستوى الرأس وتكون اللحام من أسفل القطعة.

العدد والأدوات المستخدمة :-

١. ماكينة لحام
٢. أقطاب لحام
٣. زراديه
٤. فرشاة سلكية
٥. قطعة معدنية
٦. شاكوش لحام
٧. أسطوانة أكسجين وأسيتيلين
٨. إزميل
٩. حوض ماء لتبريد القطعة بعد اللحام.

* قطب اللحام :- هو عبارة عن سلك معدني مغطى بطبقة من المواد المساعدة وتتألف السلك من نفس العناصر المكونة للمعدن المراد لحامه وسابقة أحد طرفه مكشوفة من أجل تمسكه بالقبض حتى يتم توصيل التيار الكهربائي للسلك.

* لحام الأكسي ستيلين :-

يتم بهذه الطريقة اللحام بتوليد لهب الناتج عن الصورة الضوئية الحاصلة من تفاعل كيميائي طارد للطاقة ويتم ذلك بين وقود (هيدروكربوني) وبين الأكسجين ويختار في هذا المجال أنواع الوقود التي تعطي حرارة كبيرة عند احتراق. وعند أهم أنواع الوقود المستخدمة غاز الأسيتيلين (C_2H_2) وهو أهم وقود لأنه يعطي أعلى درجة لهب عند تفاعله مع الأكسجين وتصل إلى $2000^{\circ}C$

www.civilittee-hu.com

* وتتكون هذه الطريقة من إسطوانتين :-

1. إسطوانة بركسجين
2. إسطوانة بر ستلين

• غاز البركسجين :- وهو غاز عديم اللون والطعم والرائحة وهو أثقل قليلاً من الهواء وغير موصل للتيار الكهربائي ويتم الحصول عليه من الهواء الجوي بطريقة التقطير التجزيئي.

• غاز الأستلين :- قابل للاشتعال وذو رائحة كريهة وهو ساكم وتركيبه الكيميائي هو البركبون ٢ هيدروجين ٢ ويتم الحصول على الأستلين من تحليل كربيد الكالسيوم مع الماء.

أنواع اللهب :-

1. اللهب المتعادل :- وتكون فيه كمية الأكسجين تساوي كمية الأستلين تقريباً وتستخدم في لحام الصلب بأنواعه وتجديد الزهر والألمنيوم والنحاس الأحمر.

2. اللهب المختزل :- وتكون فيه كمية الأستلين أكثر من كمية الأكسجين وتستخدم في لحام الستيلس والصلب السباكي

3. اللهب المؤكسد :- وتكون فيه كمية الأستلين أقل من كمية الأكسجين وتستخدم في هذه الحالة قليلاً وتستخدم في لحام النحاس الأصفر والبرونز.

اللجنة الأكاديمية لمشروع الهندسة المدنية
www.civilittee-hu.com

• خطوات تنفيذ التمرين :-

التمرين الأول :- اللحام بالقوس الكهربائية

١. أرتدي ملابس السلامة العامة والخاصة
٢. تشغيل ماكينة اللحام بعيث يتم ضبط التيار على ١٠٠ أمبير تقريباً.
٣. استخدام قطب ٢٫٥ ملم وبدء اللحام بزاوية ٦٠° تقريباً
٤. تبريد قطعة الشغل (التمرين) وتنظيفها باستخدام الفرشاة السلكية.

التمرين الثاني :- اللحام بالأكسي أستلين

١. فتح اسطوانتي الأكسجين والأستلين (بمقدار ربع دوران)
٢. اشتعال الغاز بالبحث عنه بالنظم ومعادلة الغازين حتى نحصل على اللهب المتعادل الذي لا أعلى درجة حرارة.
٣. بدء عملية اللحام وذلك باستخدام قالة رقم ٣ وسلك لحام قطر ٢ ملم
٤. مسك المقبض باليد اليمنى وتركيز على نقطة معينة حتى تتكون بركة الانصهار (نقطة تجمع الحرارة المنصورة) وتضع عليها قطب اللحام الذي يمسك باليد اليسرى وبزاوية ٦٠°
٥. عند الانتهاء من اللحام يجب تبريد القطعة وتنظيفها بالفرشاة السلكية

الجنة الأكاديمية لقسم الهندسة المدنية
www.civilittee.com

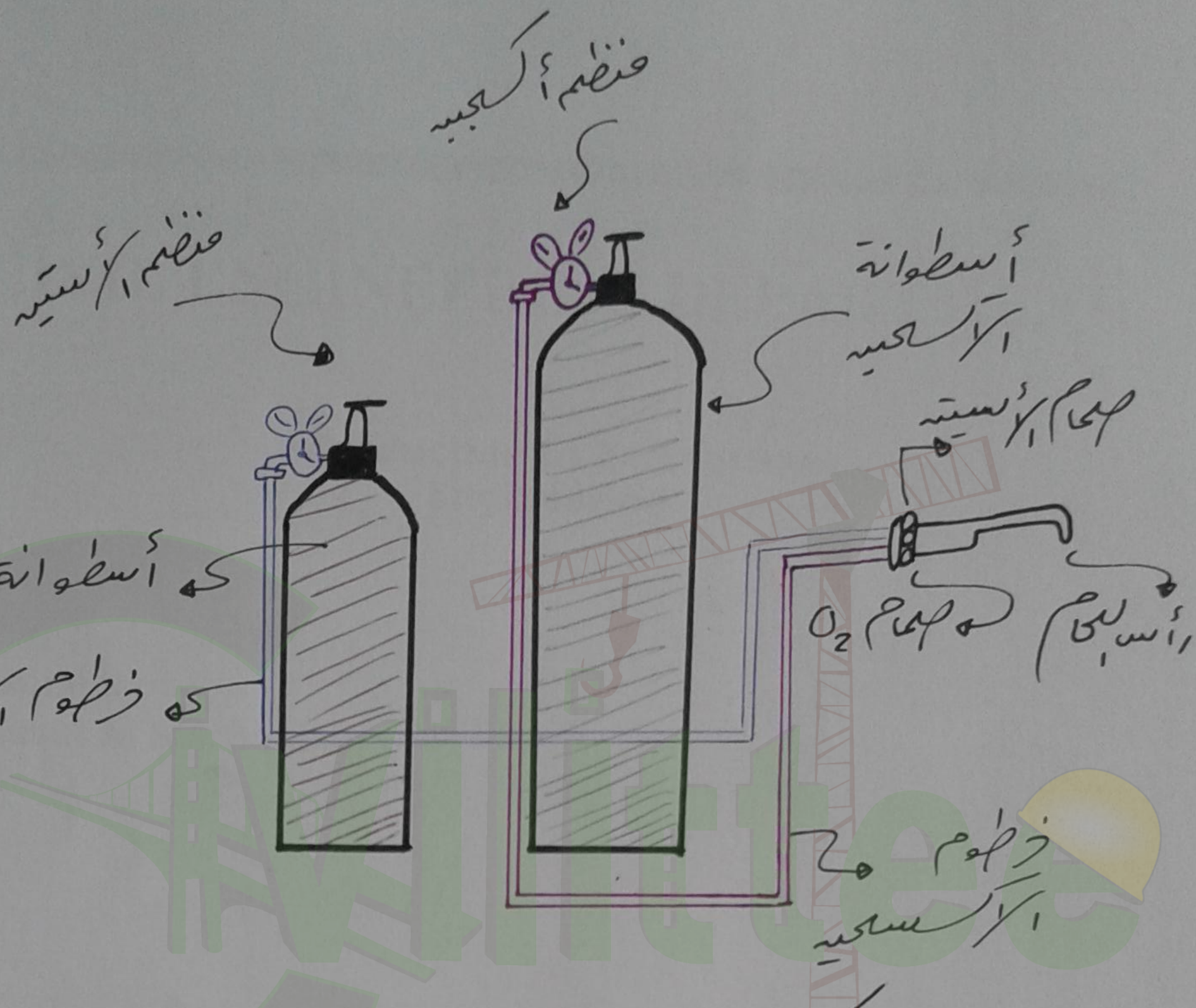

أسطوانتي الأكسجين والأستيلين

اللجنة الأكاديمية لقسم الهندسة المدنية
www.civillittee-hu.com

عطا محمد

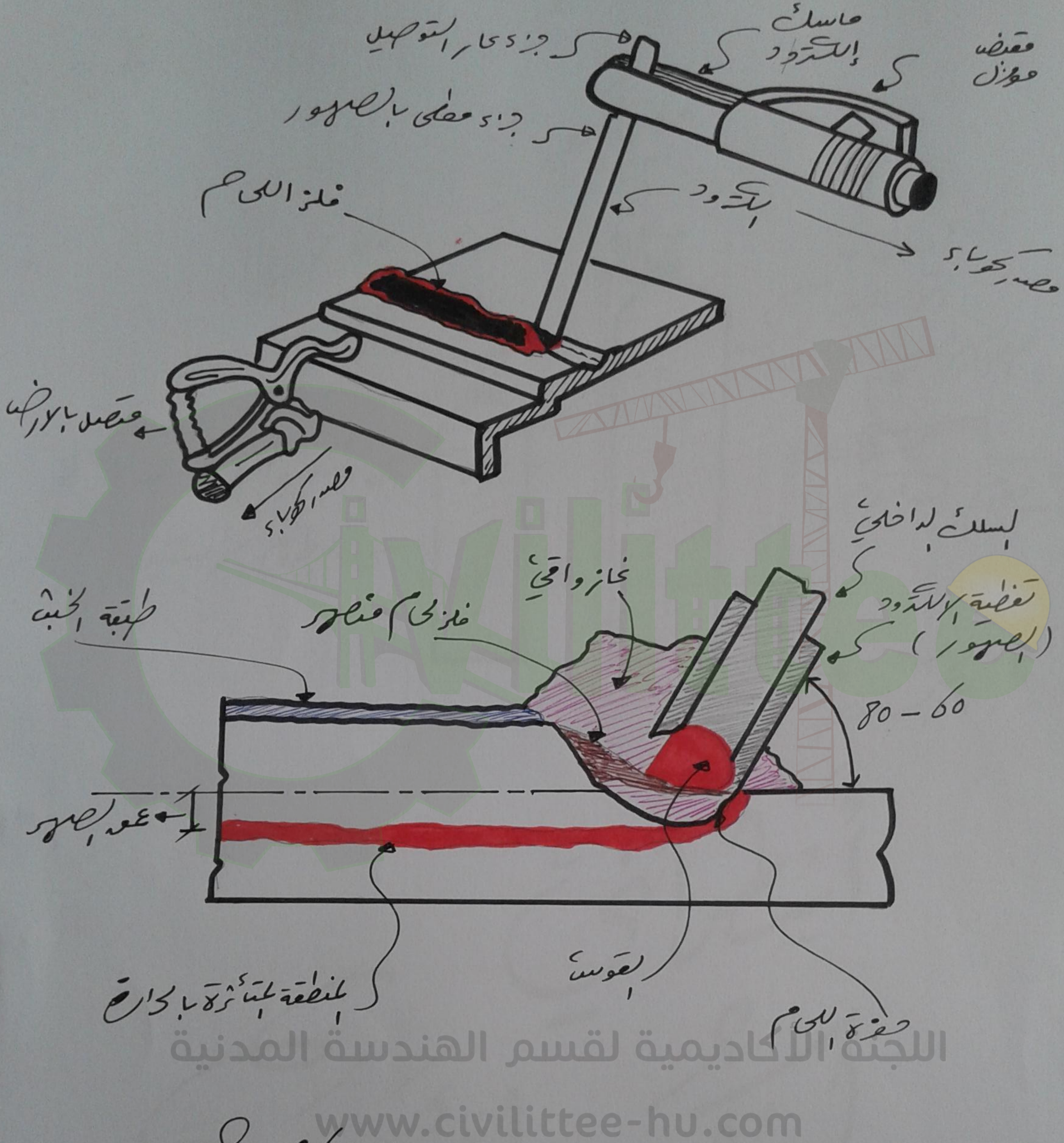

اللجنة الأكاديمية لقسم الهندسة المدنية
www.civilittee-hu.com

" جزء من عملية اللحام "